



# ÍNDICE

## POLOS

<b>ESTILO 600 C D</b> Polo Cardado.....	6
<b>ESTILO 600 CL DL</b> Polo Cardado Manga Larga .....	8
<b>ESTILO 700 C D</b> Polo Peinado .....	10
☆ <b>ESTILO 900 C D</b> Polo Poliéster Sport .....	12
☆ <b>ESTILO 900 CL DL</b> Polo Poliéster Sport Manga Larga .....	14
☆ <b>ESTILO 901 C D</b> Polo Poliéster Piqué Elastano .....	16
☆ <b>ESTILO 902U</b> Polo Poliéster Waffle .....	18
☆ <b>ESTILO 903U</b> Polo Poliéster Micro Waffle .....	20

## PLAYERAS

☆ <b>ESTILO 410 C D</b> Playera Cuello Redondo.....	24
☆ <b>ESTILO 410 ULS</b> Playera Cuello Redondo Manga Larga .....	26
☆ <b>ESTILO 410N</b> Playera Cuello Redondo Kids .....	28
☆ <b>ESTILO 950 C D</b> Playera Deportiva Poliéster .....	30
☆ <b>ESTILO 950 CL</b> Playera Deportiva Poliéster Manga Larga .....	32
☆ <b>ESTILO 950N</b> Playera Deportiva Poliéster Kids.....	34
☆ <b>ESTILO 960U</b> Playera Deportiva Poliéster .....	36
☆ <b>ESTILO 970 C D</b> Playera Deportiva Poliéster .....	38
<b>ESTILO 4000 C D</b> Playera Sublimable .....	40
<b>ESTILO 4000N</b> Playera Sublimable Kids .....	42

## EJECUTIVO

<b>ESTILO 6000 C D &amp; 6000 CL DL</b> Camisa de Gabardina .....	46
<b>ESTILO 6001 C D &amp; 6001 CL DL</b> Camisa Oxford .....	48
<b>ESTILO 6002 C D &amp; 6002 CL DL</b> Camisa Cuadros y Rayas .....	50
<b>ESTILO 6004 C D &amp; 6004 CL DL</b> Camisa de Cuadros .....	52
<b>ESTILO 6500 C D &amp; 6500 CL DL</b> Camisa de Trabajo .....	54

## OUTDOOR LINE

☆ <b>ESTILO 7100U</b> Camisa Deportiva Manga Larga .....	58
<b>ESTILO 8000U</b> Chaleco de Nailon .....	60
☆ <b>ESTILO 8001U</b> Chaleco Softshell .....	62
☆ <b>ESTILO 8002U</b> Chamarra Softshell .....	63
<b>ESTILO 8100U</b> Chaleco Softshell Reciclado .....	64
<b>ESTILO 8101U</b> Chamarra Softshell Reciclado .....	65
☆ <b>ESTILO 9000U</b> Sudadera de Poliéster .....	66

# POLOS

ALGODÓN CARDADO | ALGODÓN PEINADO  
POLIÉSTER | NAILON | ELASTANO



# ESTILO 600 C/D

POLO CARDADO  
CABALLERO Y DAMA

Tallas: S - 2XL

Peso: 230 g/m<sup>2</sup>

Tejido: Piqué Pre-encogido

Composición: 50% Algodón - 50% Poliéster

Sport Grey: 90% Algodón - 10% Poliéster



## Especificaciones

Refuerzo en hombros  
Tapacostura  
Doble respunte en bajos y sisa

### Caballero

3 Botones al tono de la tela  
Construcción tubular  
Cuello y puños tejidos



S a XL | 40 Piezas por Caja  
2XL | 30 Piezas por Caja

### Dama

4 Botones al tono de la tela  
Corte silueteado  
Cuello tejido  
Aberturas laterales



S a XL | 50 Piezas por Caja  
2XL | 30 Piezas por Caja



## Aplicaciones

Bordado | Serigrafía



## Colores | 20

- White (Blanco)
- Yellow Haze (Amarillo Paja)
- Orange (Naranja)
- Pink (Palo de Rosa)
- Fuchsia (Fucsia)
- Red (Rojo)
- Heather Burgundy (Borgoña Jaspe)
- Maroon (Marrón)
- Purple (Púrpura)
- Kelly Green (Verde Manzana)
- Light Blue (Azul Cielo)
- Coastal Blue (Azul Celeste)
- Turquoise (Turquesa)
- Royal Blue (Azul Rey)
- Heather Navy Blue (Azul Marino Jaspe)
- Navy Blue (Azul Marino)
- Sport Grey (Gris Jaspe)
- Charcoal (Carbón)
- Heather Black (Negro Jaspe)
- Black (Negro)





# ESTILO 600 CL|DL

POLO CARDADO MANGA LARGA  
CABALLERO Y DAMA

Tallas: S - 2XL

Peso: 230 g/m<sup>2</sup>

Tejido: Piqué Pre-encogido

Composición: 50% Algodón - 50% Poliéster

Sport Grey: 90% Algodón - 10% Poliéster



## Especificaciones

Refuerzo en hombros  
Tapacostura  
Doble pespunte en bajos  
Cuello y puños tejidos  
Cerrado de costados

### Caballero

3 Botones al tono de la tela



S a 2XL | 30 Piezas por Caja

### Dama

4 Botones al tono de la tela

Corte silueteado

Aberturas laterales

Doble pespunte en sisa



S a 2XL | 40 Piezas por Caja



## Aplicaciones

Bordado | Serigrafía



## Colores | 7

- White (Blanco)
- Kelly Green (Verde Manzana)
- Red (Rojo)
- Royal Blue (Azul Rey)
- Navy Blue (Azul Marino)
- Sport Grey (Gris Jaspe)
- Black (Negro)







## ESTILO 700 C|D

POLO PEINADO  
CABALLERO Y DAMA

Tallas: S - 2XL

Peso: 230 g/m<sup>2</sup>

Tejido: Piqué Peinado

Composición: 50% Algodón - 50% Poliéster

Sport Grey: 90% Algodón - 10% Poliéster



### Especificaciones

Refuerzo en hombros  
Tapacostura y abertura lateral bicolor  
Doble respunte en bajos y sisa  
Cerrado de costados

#### Caballero

3 Botones al tono de la tela  
Cuello y puños tejidos  
Doble respunte en puños



S a 2XL | 40 Piezas por Caja

#### Dama

4 Botones al tono de la tela  
Corte silueteado  
Cuello tejido



S a 2XL | 50 Piezas por Caja



### Aplicaciones

Bordado | Serigrafía



### Colores | 11

- White (Blanco)
- Aqua (Aqua)
- Coastal Blue (Azul Celeste)
- Turquoise (Turquesa)
- Kelly Green (Verde Manzana)
- Red (Rojo)
- Purple (Púrpura)
- Royal Blue (Azul Rey)
- Navy Blue (Azul Marino)
- Sport Grey (Gris Jaspe)
- Black (Negro)



# ESTILO 900 C|D

## POLO POLIÉSTER SPORT CABALLERO Y DAMA

Tallas: S - 4XL  
Peso: 200 g/m<sup>2</sup>  
Tejido: Piqué  
Composición: 100% Poliéster



### Especificaciones

Cerrado de costados  
Triple pespunte en bajos y hombros  
Cuello y puños tejidos  
Tapacostura a contraste  
Presillas a contraste

#### Caballero

3 Botones al tono de la tela  
Corte recto



S a 4XL | 50 Piezas por Caja

#### Dama

4 Botones al tono de la tela  
Corte silueteado



S a 4XL | 50 Piezas por Caja



### Aplicaciones

Bordado | Serigrafía | Vinil Textil | Sublimado (en blanco)



### Colores | 18

- White (Blanco)
- Cool Yellow (Amarillo Cool)
- Orange (Naranja)
- Aqua (Aqua)
- Heather Royal Blue (Azul Rey Jaspe)
- Royal Blue (Azul Rey)
- Cobalt (Cobalto)
- Heather Navy Blue (Azul Marino Jaspe)
- Navy Blue (Azul Marino)
- Green MX (Verde MX)
- Olive (Olivo)
- Red (Rojo)
- Scarlet Red (Rojo Escarlata)
- Maroon (Marrón)
- Oxford Grey (Gris Oxford)
- Charcoal (Carbón)
- Black (Negro)



#### NUEVO COLOR

- Cotton Pink (Rosa Algodón)





# ESTILO 900 CL|DL

POLO POLIÉSTER SPORT MANGA LARGA  
CABALLERO Y DAMA

Tallas: S - 4XL  
Peso: 200 g/m<sup>2</sup>  
Tejido: Piqué  
Composición: 100% Poliéster



## Especificaciones

Cerrado de costados  
Triple pespunte en bajos y hombros  
Cuello y puños tejidos  
Tapacostura a contraste  
Presillas a contraste

### Caballero

3 Botones al tono de la tela  
Corte recto



S a 2XL | 50 Piezas por Caja  
3XL a 4XL | 40 Piezas por Caja

### Dama

4 Botones al tono de la tela  
Corte silueteado



S a 4XL | 50 Piezas por Caja



## Aplicaciones

Bordado | Serigrafía | Vinil Textil | Sublimado (en blanco)



## Colores | 7

- White (Blanco)
- Red (Rojo)
- Navy Blue (Azul Marino)
- Oxford Grey (Gris Oxford)
- Charcoal (Carbón)
- Black (Negro)



### NUEVO COLOR

- Royal Blue (Azul Rey)





# ESTILO 901 C|D

POLO POLIÉSTER PIQUÉ ELASTANO  
CABALLERO Y DAMA

Tallas: S - 2XL

Peso: 190 g/m<sup>2</sup>

Tejido: Piqué Elastano

Composición: 94.5% Poliéster - 5.5% Elastano



## Especificaciones

Cerrado de costados  
Refuerzo en hombros  
Tapacostura y abertura lateral a contraste  
Doble respunte en bajos y mangas  
Cuello tejido  
Presilla a contraste

### Caballero

3 Botones al tono de la tela  
Corte recto



S a 2XL | 50 Piezas por Caja

### Dama

4 Botones al tono de la tela  
Corte silueteado



S a 2XL | 50 Piezas por Caja



## Aplicaciones

Bordado | Serigrafía | Vinil Textil | Sublimado (en blanco)



## Colores | 13

- White (Blanco)
- Red (Rojo)
- Navy Blue (Azul Marino)
- Charcoal (Carbón)
- Black (Negro)

### ☆ NUEVOS COLORES

- Sunset Pink (Rosa Atardecer)
- Lavender (Lavanda)
- Light Olive (Olivo Claro)
- Mineral Green (Verde Mineral)
- Green MX (Verde MX)
- Royal Blue (Azul Rey)
- Cobalt (Cobalto)
- Purple (Púrpura)





## ESTILO 902U

★ NUEVO ESTILO

POLO POLIÉSTER WAFFLE  
UNISEX

Tallas: 2XS - 2XL  
Peso: 180 g/m<sup>2</sup>  
Tejido: Waffle  
Composición: 100% Poliéster



### Especificaciones

3 Botones al tono de la tela  
Corte recto  
Cerrado de costados  
Tapacostura y abertura lateral al tono de la tela  
Doble pespunte en bajos  
Cuello y puños tejidos



2XS a 2XL | 50 Piezas por Caja



### Aplicaciones

Bordado | Serigrafía | Vinil Textil



### Colores | 13

#### COLORES COMBINADOS

(cuello, puño y aletilla)

- White/Grey (Blanco/Gris)
- Pink/Grey (Rosa/Gris)
- Red/Grey (Rojo/Gris)
- Green MX/Grey (Verde MX/Gris)
- Royal Blue/Grey (Azul Rey/Gris)
- Navy Blue/Grey (Azul Marino/Gris)
- Oxford Grey/Black (Gris Oxford/Negro)
- Black/Grey (Negro/Gris)

#### COLORES SÓLIDOS

- White (Blanco)
- Red (Rojo)
- Royal Blue (Azul Rey)
- Navy Blue (Azul Marino)
- Black (Negro)





## ESTILO 903U

★ NUEVO ESTILO

POLO MICRO WAFFLE  
UNISEX

Tallas: 2XS - 2XL  
Peso: 200 g/m<sup>2</sup>  
Tejido: Micro Waffle  
Composición: 70% Nailon - 30% Elastano



### Especificaciones

3 Botones al tono de la tela  
Corte recto  
Cerrado de costados  
Cuello termosellado  
Aletilla y ojales termosellados  
Tapacostura al tono de la tela  
Doble pespunte en bajos  
Aberturas laterales



2XS a 2XL | 50 Piezas por Caja



### Aplicaciones

Bordado | Serigrafía | Vinil Textil



### Colores | 12

- White (Blanco)
- Cool Grey (Gris Neutro)
- Beige (Beige)
- Light Olive (Olivo Claro)
- Jade Green (Verde Jade)
- Steel Blue (Azul Acero)
- Royal Blue (Azul Rey)
- Terracotta (Terracota)
- Iron Blue (Azul Metálico)
- Navy Blue (Azul Marino)
- Red (Rojo)
- Black (Negro)



# PLAYERAS

ALGODÓN | POLIÉSTER





## ESTILO 410C

### PLAYERA CUELLO REDONDO CABALLERO

Tallas: S - 3XL

Peso: 185 g/m<sup>2</sup>

Tejido: Chifón

Composición: 100% Algodón

Sport Grey: 90% Algodón - 10% Poliéster



#### Especificaciones

Tapacostura

Cuello rib

Etiqueta desprendible

Tejido tubular

Corte recto



S a XL | 72 Piezas por Caja  
2XL a 3XL | 60 Piezas por Caja



#### Aplicaciones

Bordado | Serigrafía | DTG | DTF



#### Colores | 23

- White (Blanco)
- Natural (Natural)
- Canary Yellow (Amarillo Canario)
- Dusty Pink (Palo de Rosa)
- Coral (Coral)
- Orange (Naranja)
- Red (Rojo)
- Maroon (Marrón)
- Mocha (Moca)
- Kelly Green (Verde Manzana)
- Island Reef (Verde Arrecife)
- Military Green (Verde Militar)
- Pacific Blue (Azul Pacífico)
- Royal Blue (Azul Rey)
- Navy Blue (Azul Marino)
- Sport Grey (Gris Jaspe)
- Charcoal (Carbón)
- Black (Negro)

#### ★ NUEVOS COLORES

- Desert Khaki (Caqui Safari)
- Pink (Rosa)
- Fuchsia (Fucsia)
- Purple (Púrpura)
- Grey Ash (Gris Ceniza)

# ESTILO 410D

## PLAYERA CUELLO REDONDO DAMA

Tallas: S - 2XL  
Peso: 185 g/m<sup>2</sup>  
Tejido: Chifón  
Composición: 100% Algodón  
Sport Grey: 90% Algodón - 10% Poliéster



### Especificaciones

Tapacostura  
Cuello rib  
Etiqueta desprendible  
Cerrado de costados  
Corte silueteado  
Doble pespunte en cuello



S a 2XL | 72 Piezas por Caja



### Aplicaciones

Bordado | Serigrafía | DTG | DTF



### Colores | 19

- White (Blanco) ○
- Natural (Natural) ●
- Dusty Pink (Palo de Rosa) ●
- Coral (Coral) ●
- Orange (Naranja) ●
- Red (Rojo) ●
- Maroon (Marrón) ●
- Island Reef (Verde Arrecife) ●
- Pacific Blue (Azul Pacífico) ●
- Navy Blue (Azul Marino) ●
- Sport Grey (Gris Jaspe) ●
- Black (Negro) ●

### NUEVOS COLORES ☆

- Canary Yellow (Amarillo Canario) ●
- Pink (Rosa) ●
- Fuchsia (Fucsia) ●
- Purple (Púrpura) ●
- Kelly Green (Verde Manzana) ●
- Royal Blue (Azul Rey) ●
- Mocha (Moca) ●





## ESTILO 410 ULS

PLAYERA CUELLO REDONDO MANGA LARGA  
UNISEX

Tallas: S - 2XL

Peso: 185 g/m<sup>2</sup>

Tejido: Chifón

Composición: 100% Algodón

Sport Grey: 90% Algodón - 10% Poliéster

Colores Seguridad: 50% Algodón - 50% Poliéster



### Especificaciones

Tapacostura

Corte recto

Tejido tubular

Cuello y puño rib

Etiqueta desprendible



S a XL | 60 Piezas por Caja  
2XL | 48 Piezas por Caja



### Aplicaciones

Bordado | Serigrafía | DTG | DTF



### Colores | 8

- White (Blanco)
- Safety Green (Verde Seguridad)
- Safety Orange (Naranja Seguridad)
- Sport Grey (Gris Jaspe)
- Black (Negro)

### ☆ NUEVOS COLORES

- Red (Rojo)
- Royal Blue (Azul Rey)
- Navy Blue (Azul Marino)



# ESTILO 410N

## PLAYERA CUELLO REDONDO KIDS

Tallas: XS - XL  
Peso: 185 g/m<sup>2</sup>  
Tejido: Chifón  
Composición: 100% Algodón  
Sport Grey: 90% Algodón - 10% Poliéster



### Especificaciones

Tapacostura  
Doble respunte en cuello  
Tejido tubular  
Corte recto  
Cuello rib  
Etiqueta desprendible



XS a XL | 96 Piezas por Caja



### Aplicaciones

Bordado | Serigrafía | DTG | DTF



### Colores | 17

- White (Blanco)
- Canary Yellow (Amarillo Canario)
- Pink (Rosa)
- Fuchsia (Fucsia)
- Purple (Púrpura)
- Red (Rojo)
- Kelly Green (Verde Manzana)
- Royal Blue (Azul Rey)
- Navy Blue (Azul Marino)
- Sport Grey (Gris Jaspe)
- Black (Negro)

### ☆ NUEVOS COLORES

- Natural (Natural)
- Dusty Pink (Palo de Rosa)
- Coral (Coral)
- Orange (Naranja)
- Island Reef (Verde Arrecife)
- Pacific Blue (Azul Pacífico)





# ESTILO 950 C|D

PLAYERA DEPORTIVA POLIÉSTER  
CABALLERO Y DAMA

Tallas: S - 2XL  
Peso: 150 g/m<sup>2</sup>  
Tejido: Mesh  
Composición: 100% Poliéster



## Especificaciones

Cuello redondo  
Cerrado de costados  
Tapacostura a contraste  
Doble pespunte en cuello  
Etiqueta desprendible  
Barra reflectiva en mangas

**Caballero**  
Corte recto



S a 2XL | 60 Piezas por Caja

**Dama**  
Corte silueteado



S a 2XL | 100 Piezas por Caja



## Aplicaciones

Serigrafía | Vinil Textil | DTF | Sublimado (en blanco)



## Colores | 16

- White (Blanco)
- Fluor Yellow (Amarillo Flúor)
- Fluor Lime (Lima Flúor)
- Irish Green (Verde Irlandés)
- Green MX (Verde MX)
- Electric Blue (Azul Eléctrico)
- Royal Blue (Azul Rey)
- Navy Blue (Azul Marino)
- Coral Red (Rojo Coral)
- Red (Rojo)
- Fuchsia (Fucsia)
- Fluor Orange (Naranja Flúor)
- Charcoal (Carbón)
- Black (Negro)

## ☆ NUEVOS COLORES

- Laurel (Laurel)
- Grey Blue (Azul Niebla)







## ESTILO 950 CL

PLAYERA DEPORTIVA POLIÉSTER MANGA LARGA  
CABALLERO

Tallas: S - 2XL  
Peso: 150 g/m<sup>2</sup>  
Tejido: Mesh  
Composición: 100% Poliéster



### Especificaciones

Cerrado de costados  
Tapacostura a contraste  
Doble pespunte en cuello  
Etiqueta desprendible  
Puntos reflectivos en espalda  
Corte recto



S a 2XL | 60 Piezas por Caja



### Aplicaciones

Serigrafía | Vinil Textil | DTF | Sublimado (en blanco)



### Colores | 10

- White (Blanco)
- Fluor Yellow (Amarillo Flúor)
- Electric Blue (Azul Eléctrico)
- Royal Blue (Azul Rey)
- Navy Blue (Azul Marino)
- Red (Rojo)
- Charcoal (Carbón)
- Black (Negro)

### ☆ NUEVOS COLORES

- Irish Green (Verde Irlandés)
- Fluor Orange (Naranja Flúor)



# ESTILO 950N

## PLAYERA DEPORTIVA POLIÉSTER KIDS

Tallas: S - XL  
Peso: 150 g/m<sup>2</sup>  
Tejido: Mesh  
Composición: 100% Poliéster



### Especificaciones

Cerrado de costados  
Tapacostura a contraste  
Doble pespunte en cuello  
Corte recto  
Etiqueta desprendible  
Barra reflectiva en mangas



S a XL | 140 Piezas por Caja



### Aplicaciones

Serigrafía | Vinil Textil | DTF | Sublimado (en blanco)



### Colores | 16

- White (Blanco)
- Fluor Yellow (Amarillo Flúor)
- Fluor Lime (Lima Flúor)
- Irish Green (Verde Irlandés)
- Green MX (Verde MX)
- Electric Blue (Azul Eléctrico)
- Royal Blue (Azul Rey)
- Navy Blue (Azul Marino)
- Coral Red (Rojo Coral)
- Red (Rojo)
- Fuchsia (Fucsia)
- Fluor Orange (Naranja Flúor)
- Charcoal (Carbón)
- Black (Negro)

### ☆ NUEVOS COLORES

- Laurel (Laurel)
- Grey Blue (Azul Niebla)





# ESTILO 960U

☆ NUEVO ESTILO

## PLAYERA DEPORTIVA POLIÉSTER UNISEX

Tallas: XS - 2XL  
Peso: 150 g/m<sup>2</sup>  
Tejido: Mesh  
Composición: 100% Poliéster



### Especificaciones

Cuello cruzado  
Tela transpirable en hombros y costados  
Barras reflectivas en hombros  
Doble pespunte en mangas y bajos  
Etiqueta desprendible  
Corte recto



XS a 2XL | 60 Piezas por Caja



### Aplicaciones

Serigrafía | Vinil Textil | Sublimado (en blanco)



### Colores | 13

#### COLORES SÓLIDOS

- White (Blanco)
- Grey (Gris)
- Green MX (Verde MX)
- Paprika (Paprika)
- Red (Rojo)
- Royal Blue (Azul Rey)
- Cobalt (Cobalto)
- Navy Blue (Azul Marino)
- Charcoal (Carbón)
- Brown (Café)
- Black (Negro)

#### COLORES COMBINADOS

- Brown/Grey (Café/Gris)
- Charcoal/Grey (Carbón/Gris)







## ESTILO 970 C|D

PLAYERA DEPORTIVA POLIÉSTER  
CABALLERO Y DAMA

Tallas: S - 2XL  
Peso: 160 g/m<sup>2</sup>  
Tejido: Jersey  
Composición: 100% Poliéster



### Especificaciones

Cuello redondo  
Cerrado de costados  
Barras reflectivas en hombros  
Doble pespunte cuello  
Etiqueta desprendible

**Caballero**  
Corte recto



S a 2XL | 60 Piezas por Caja

**Dama**  
Corte silueteado



S a 2XL | 100 Piezas por Caja



### Aplicaciones

Serigrafía | Vinil Textil | Sublimado (en blanco)



### Colores | 12

- White (Blanco)
- Navy Blue (Azul Marino)
- Charcoal (Carbón)
- Black (Negro)

### ☆ NUEVOS COLORES

- Irish Green (Verde Irlandés)
- Green MX (Verde MX)
- Coral Red (Rojo Coral)
- Red (Rojo)
- Heather Royal Blue (Azul Rey Jaspe)
- Royal Blue (Azul Rey)
- Heather Navy Blue (Azul Marino Jaspe)
- Deep Blue (Azul Profundo)





## ESTILO 4000 C/D

PLAYERA SUBLIMABLE  
CABALLERO Y DAMA

Tallas: S - 2XL  
Peso: 160 g/m<sup>2</sup>  
Tejido: Jersey  
Composición: 100% Poliéster



### Especificaciones

Cuello redondo  
Suave al tacto  
Doble pespunte en cuello  
Tapacostura  
Etiqueta desprendible

**Caballero**  
Corte recto



S a 2XL | 80 Piezas por Caja

**Dama**  
Corte silueteado



S a 2XL | 100 Piezas por Caja



### Aplicaciones

Sublimación | Serigrafía | DTF



### Colores | 1

White (Blanco)



# ESTILO 4000N

---

## PLAYERA SUBLIMABLE KIDS

Tallas: XS - XL  
Peso: 160 g/m<sup>2</sup>  
Tejido: Jersey  
Composición: 100% Poliéster



### Especificaciones

Cuello redondo  
Suave al tacto  
Doble pespunte en cuello  
Tapacostura  
Etiqueta desprendible  
Corte recto



XS a XL | 140 Piezas por Caja



### Aplicaciones

Sublimación | Serigrafía | DTF



### Colores | 1

White (Blanco)





# EJECUTIVO

ALGODÓN | POLIÉSTER | ELASTANO



# ESTILO 6000 C|D

## CAMISA DE GABARDINA MANGA CORTA CABALLERO Y DAMA

Tallas: S - 4XL

Peso: 160 g/m<sup>2</sup>

Tejido: Gabardina Peinada

Composición: 50% Algodón - 50% Poliéster



### Especificaciones

Contraste en bata y pie de cuello (excepto color Maroon)

#### Caballero

Corte regular

Pinzas en espalda

Botón down en cuello

Bolsa frontal



S a 2XL | 35 Piezas por Caja  
3XL a 4XL | 30 Piezas por Caja

#### Dama

Corte silueteado

Pinzas en espalda



S a 2XL | 40 Piezas por Caja  
3XL a 4XL | 35 Piezas por Caja



### Aplicaciones

Bordado | Serigrafía



### Colores | 8

- White (Blanco)
- Light Blue (Azul Cielo)
- Coastal Blue (Azul Celeste)
- Khaki (Caqui)
- Red (Rojo)
- Maroon (Marrón)
- Navy Blue (Azul Marino)
- Black (Negro)

# ESTILO 6000 CL|DL

CAMISA DE GABARDINA MANGA LARGA  
CABALLERO Y DAMA

Tallas: S - 4XL

Peso: 160 g/m<sup>2</sup>

Tejido: Gabardina Peinada

Composición: 50% Algodón - 50% Poliéster



## Especificaciones

Contraste en bata y pie de cuello  
(excepto color Maroon)

Contraste en aletilla de manga y puño interior  
(excepto color Maroon)

Pinzas en puño

### Caballero

Corte regular

Pinzas en espalda

Botón down en cuello

Bolsa frontal



S a 2XL | 35 Piezas por Caja  
3XL a 4XL | 30 Piezas por Caja

### Dama

Corte silueteado

Pinzas en espalda



S a 2XL | 40 Piezas por Caja  
3XL a 4XL | 35 Piezas por Caja



## Aplicaciones

Bordado | Serigrafía



## Colores | 8

White (Blanco) ○

Light Blue (Azul Cielo) ●

Coastal Blue (Azul Celeste) ●

Khaki (Caqui) ●

Red (Rojo) ●

Maroon (Marrón) ●

Navy Blue (Azul Marino) ●

Black (Negro) ●





## ESTILO 6001 C|D

CAMISA OXFORD MANGA CORTA  
CABALLERO Y DAMA

Tallas: S - 4XL

Peso: 155 g/m<sup>2</sup>

Tejido: Oxford

Composición: 60% Algodón - 40% Poliéster



### Especificaciones

Contraste en bata y pie de cuello

#### Caballero

Corte regular

Pinzas en espalda

Botón down en cuello

Bolsa frontal



S a 2XL | 35 Piezas por Caja  
3XL a 4XL | 30 Piezas por Caja

#### Dama

Corte silueteado

Pinzas en espalda



S a 2XL | 40 Piezas por Caja  
3XL a 4XL | 35 Piezas por Caja



### Aplicaciones

Bordado | Serigrafía



### Colores | 4

- White Oxford (Blanco Oxford)
- Pink Oxford (Rosa Oxford)
- Navy Blue Oxford (Azul Marino Oxford)
- Black Oxford (Negro Oxford)

# ESTILO 6001 CL|DL

CAMISA OXFORD MANGA LARGA  
CABALLERO Y DAMA

Tallas: S - 4XL

Peso: 155 g/m<sup>2</sup>

Tejido: Oxford

Composición: 60% Algodón - 40% Poliéster



## Especificaciones

Contraste en bata y pie de cuello  
Contraste en aletilla de manga y puño interior  
Pinzas en puño

### Caballero

Corte regular

Pinzas en espalda

Botón down en cuello

Bolsa frontal



S a 2XL | 35 Piezas por Caja  
3XL a 4XL | 30 Piezas por Caja

### Dama

Corte silueteado

Pinzas en espalda



S a 2XL | 40 Piezas por Caja  
3XL a 4XL | 35 Piezas por Caja



## Aplicaciones

Bordado | Serigrafía



## Colores | 4

- White Oxford (Blanco Oxford) ○
- Pink Oxford (Rosa Oxford) ●
- Navy Blue Oxford (Azul Marino Oxford) ●
- Black Oxford (Negro Oxford) ●





## ESTILO 6002 C|D

CAMISA CUADROS Y RAYAS MANGA CORTA  
CABALLERO Y DAMA

Tallas: S - 4XL

Peso: 115 g/m<sup>2</sup>

Composición: 55% Algodón - 45% Poliéster



### Especificaciones

Contraste en bata y pie de cuello

#### Caballero

Corte regular

Pinzas en espalda

Botón down en cuello

Bolsa frontal



S a 2XL | 35 Piezas por Caja  
3XL a 4XL | 30 Piezas por Caja

#### Dama

Corte silueteado

Pinzas en espalda



S a 2XL | 40 Piezas por Caja  
3XL a 4XL | 35 Piezas por Caja









### Aplicaciones

Bordado | Serigrafía



### Colores | 6

-  Plaid Royal Blue (Cuadros Azul Rey)
-  Plaid Coral (Cuadros Coral)
-  Navy Blue Stripes (Rayas Azul Marino)
-  Light Blue Stripes (Rayas Azul Cielo)
-  Mint Stripes (Rayas Menta)
-  Pink Stripes (Rayas Rosa)

# ESTILO 6002 CL|DL

CAMISA CUADROS Y RAYAS MANGA LARGA  
CABALLERO Y DAMA

Tallas: S - 4XL

Peso: 115 g/m<sup>2</sup>

Composición: 55% Algodón - 45% Poliéster



## Especificaciones

Contraste en bata y pie de cuello  
Contraste en aletilla de manga y puño interior  
Pinzas en puño

### Caballero

Corte regular

Pinzas en espalda

Botón down en cuello

Bolsa frontal



S a 2XL | 35 Piezas por Caja  
3XL a 4XL | 30 Piezas por Caja

### Dama

Corte silueteado

Pinzas en espalda



S a 2XL | 40 Piezas por Caja  
3XL a 4XL | 35 Piezas por Caja









## Aplicaciones

Bordado | Serigrafía



## Colores | 6

- Plaid Royal Blue (Cuadros Azul Rey) 
- Plaid Coral (Cuadros Coral) 
- Navy Blue Stripes (Rayas Azul Marino) 
- Light Blue Stripes (Rayas Azul Cielo) 
- Mint Stripes (Rayas Menta) 
- Pink Stripes (Rayas Rosa) 





## ESTILO 6004 C|D

CAMISA DE CUADROS MANGA CORTA  
CABALLERO Y DAMA

Tallas: S - 4XL

Peso: 110 g/m<sup>2</sup>

Composición: 96% Poliéster Filamento - 4% Elastano



### Especificaciones

#### Caballero

Corte regular

Pinzas en espalda

Botón down en cuello

Bolsa frontal



S a 2XL | 35 Piezas por Caja  
3XL a 4XL | 30 Piezas por Caja

#### Dama

Corte silueteado

Pinzas en espalda



S a 2XL | 40 Piezas por Caja  
3XL a 4XL | 35 Piezas por Caja








### Aplicaciones

Bordado | Serigrafía



### Colores | 5

-  Plaid Light Blue (Cuadros Azul Cielo)
-  Plaid Pink (Cuadros Rosa)
-  Plaid Orange (Cuadros Naranja)
-  Plaid Yellow - Navy Blue (Cuadros Amarillo - Azul Marino)
-  Plaid Navy Blue (Cuadros Azul Marino)

# ESTILO 6004 CL|DL

CAMISA DE CUADROS MANGA LARGA  
CABALLERO Y DAMA

Tallas: S - 4XL

Peso: 110 g/m<sup>2</sup>

Composición: 96% Poliéster Filamento - 4% Elastano



## Especificaciones

Pinzas en puño

### Caballero

Corte regular

Pinzas en espalda

Botón down en cuello

Bolsa frontal



S a 2XL | 35 Piezas por Caja  
3XL a 4XL | 30 Piezas por Caja

### Dama

Corte silueteado

Pinzas en espalda



S a 2XL | 40 Piezas por Caja  
3XL a 4XL | 35 Piezas por Caja



## Aplicaciones

Bordado | Serigrafía



## Colores | 5

Plaid Light Blue (Cuadros Azul Cielo) 

Plaid Pink (Cuadros Rosa) 

Plaid Orange (Cuadros Naranja) 

Plaid Yellow - Navy Blue (Cuadros Amarillo - Azul Marino) 

Plaid Navy Blue (Cuadros Azul Marino) 





## ESTILO 6500 C|D

CAMISA DE TRABAJO MANGA CORTA  
CABALLERO Y DAMA

**Tallas:**

6500C: S - 4XL | 6500D: XS - 3XL

**Peso:** 180 g/m<sup>2</sup>

**Tejido:** Gabardina

**Composición:** 65% Poliéster - 35% Algodón



### Especificaciones

Repelente a líquidos  
Botones al tono de la tela  
2 bolsos con solapa en pecho  
Abertura para lapicero  
Corte amplio en hombros y mangas

### Caballero

Corte recto



S a 2XL | 35 Piezas por Caja  
3XL a 4XL | 30 Piezas por Caja

### Dama

Corte silueteado



XS a 2XL | 40 Piezas por Caja  
3XL | 35 Piezas por Caja



### Aplicaciones

Bordado | Serigrafía



### Colores | 5

- Silver (Plata)
- Khaki (Caqui)
- Navy Blue (Azul Marino)
- Charcoal (Carbón)
- Black (Negro)

# ESTILO 6500 CL|DL

CAMISA DE TRABAJO MANGA LARGA  
CABALLERO Y DAMA

**Tallas:**

6500C: S - 4XL | 6500D: XS - 3XL

**Peso:** 180 g/m<sup>2</sup>

**Tejido:** Gabardina

**Composición:** 65% Poliéster - 35% Algodón



## Especificaciones

Repelente a líquidos  
Botones al tono de la tela  
2 bolsos con solapa en pecho  
Abertura para lapicero  
Corte amplio en hombros y mangas

**Caballero**  
Corte recto



S a 2XL | 35 Piezas por Caja  
3XL a 4XL | 30 Piezas por Caja

**Dama**  
Corte silueteado



XS a 2XL | 40 Piezas por Caja  
3XL | 35 Piezas por Caja



## Aplicaciones

Bordado | Serigrafía



## Colores | 5

- Silver (Plata) ●
- Khaki (Caqui) ●
- Navy Blue (Azul Marino) ●
- Charcoal (Carbón) ●
- Black (Negro) ●



# OUTDOOR LINE

POLIÉSTER | ELASTANO | NAILON



# ESTILO 7100U

★ NUEVO ESTILO

## CAMISA DEPORTIVA MANGA LARGA UNISEX

Tallas: XS - 2XL

Peso: 140 g/m<sup>2</sup>

Composición: 86% Poliéster - 14% Elastano



### Especificaciones

Ventilación trasera y bolsillos con malla  
Broches frontales  
Mangas enrollables con broche  
Bolsillo frontal con cierre  
Bolsillo frontal con velcro  
Corte recto  
UPF+50



XS a 2XL | 24 Piezas por Caja



### Aplicaciones

Bordado | Vinil Textil



### Colores | 7

- White (Blanco)
- Natural (Natural)
- Beige (Beige)
- Olive (Olivo)
- Navy Blue (Azul Marino)
- Charcoal (Carbón)
- Black (Negro)





# ESTILO 8000U

## CHALECO DE NAILON UNISEX

Tallas: XS - 2XL

Tejido: Nailon Relleno de Poliéster

Composición: 100% Nailon



### Especificaciones

- Relleno suave
- Resistente al viento
- Bolsillos frontales
- Cierres metálicos
- Ultraligero
- Empacable (incluye bolsa)



XS a 2XL | 24 Piezas por Caja



### Aplicaciones

Bordado | Vinil Textil



### Colores | 5

-  Olive (Olivo)
-  Maroon (Marrón)
-  Navy Blue (Azul Marino)
-  Charcoal (Carbón)
-  Black (Negro)







## ESTILO 8001U

### CHALECO SOFTSHELL

UNISEX

Tallas: XS - 2XL

Peso: 310 g/m<sup>2</sup>

Tejido: Softshell

Composición: 100% Poliéster Tricapa



#### Especificaciones

Bolsillos laterales con cierre  
Bies a contraste



XS a 2XL | 18 Piezas por Caja






#### Aplicaciones

Bordado | Serigrafía | Vinil Textil



#### Colores | 4

-  Navy Blue (Azul Marino)
-  Charcoal (Carbón)
-  Black (Negro)



#### NUEVOS COLORES

-  Forest Green (Verde Bosque)

# ESTILO 8002U

CHAMARRA SOFTSHELL  
UNISEX

Tallas: XS - 2XL

Peso: 310 g/m<sup>2</sup>

Tejido: Softshell

Composición: 100% Poliéster Tricapa



Especificaciones

Bolsillos laterales con cierre  
Bies a contraste



XS a 2XL | 12 Piezas por Caja



Aplicaciones

Bordado | Serigrafía | Vinil Textil



Colores | 4

Navy Blue (Azul Marino) ●

Charcoal (Carbón) ●

Black (Negro) ●

**NUEVOS COLORES** ☆

Forest Green (Verde Bosque) ●





## ESTILO 8100U

CHALECO SOFTSHELL RECICLADO  
UNISEX

Tallas: XS - 2XL

Peso: 300 g/m<sup>2</sup>

Tejido: Softshell

Composición: 100% Poliéster Tricapa Reciclado



### Especificaciones

Bolsillos laterales con cierre  
Bolsillo en pecho con cierre  
Jaladera de plástico en cierre



XS a 2XL | 18 Piezas por Caja



### Aplicaciones

Bordado | Serigrafía | Vinil Textil



### Colores | 2

- Charcoal (Carbón)
- Black (Negro)

# ESTILO 8101U

## CHAMARRA SOFTSHELL RECICLADO UNISEX

Tallas: XS - 2XL

Peso: 300 g/m<sup>2</sup>

Tejido: Softshell

Composición: 88% Poliéster Tricapa Reciclado - 12% Elastano



### Especificaciones

Ajuste de puño con velcro  
Bolsillos laterales con cierre  
Bolsillo en pecho con cierre  
Jaladera de plástico en cierre



XS a 2XL | 12 Piezas por Caja



### Aplicaciones

Bordado | Serigrafía | Vinil Textil



### Colores | 3

Navy Blue (Azul Marino) ●

Charcoal (Carbón) ●

Black (Negro) ●





## ESTILO 9000U

 NUEVO ESTILO

### SUDADERA DE POLIÉSTER UNISEX

Tallas: S - 2XL  
Peso: 240 g/m<sup>2</sup>  
Tejido: Poliéster  
Composición: 100% Poliéster



#### Especificaciones

Capucha  
Bolsa tipo canguro  
Rib en puño y bajos



S a 2XL | 18 Piezas por Caja



#### Aplicaciones

Bordado | Serigrafía



#### Colores | 6

- White (Blanco)
- Red (Rojo)
- Royal Blue (Azul Rey)
- Navy Blue (Azul Marino)
- Charcoal (Carbón)
- Black (Negro)



# TABLA DE MEDIDAS | 2026



## POLOS

ESTILO	ANCHO   LARGO		ANCHO   LARGO		ANCHO   LARGO		ANCHO   LARGO		ANCHO   LARGO		ANCHO   LARGO		ANCHO   LARGO	
	S		M		L		XL		2XL		3XL		4XL	
600C   600CL <sup>in</sup>	18	28½	20	29½	22	30½	24	31½	26	32½				
600D   600DL   700D <sup>in</sup>	17	24	18	25	19	26	20	27	21	28				
700C   901C <sup>in</sup>	18½	28½	20½	29½	22½	30½	24½	31½	26½	32½				
900C   900CL <sup>in</sup>	18½	28½	20½	29½	22½	30½	24½	31½	26½	32½	28½	33½	30½	34½
900D   900DL <sup>in</sup>	17½	24	18½	25	19½	26	20½	27	21½	28	22½	29	23½	30
901D <sup>in</sup>	17½	24	18½	25	19½	26	20½	27	21½	28				
902U   903U <sup>in</sup>														

ESTILO	2XS		XS		S		M		L		XL		2XL	
902U   903U <sup>cm</sup>	43	61	45	66	48	71	53	74	58	76	64	79	69	81

## PLAYERAS

ESTILO	ANCHO   LARGO		ANCHO   LARGO		ANCHO   LARGO		ANCHO   LARGO		ANCHO   LARGO		ANCHO   LARGO	
	S		M		L		XL		2XL		3XL	
410C <sup>in</sup>	18	28	20	29	22	30	24	31	26	32	28	33
410D <sup>in</sup>	17½	24	18½	25	20	26	21	27	22	28		
410ULS <sup>in</sup>	18	28	20	29	22	30	24	31	26	32		
950C   950CL   970C <sup>in</sup>	18	27	20	28	22	29	24	30	26	31		
950D   970D <sup>in</sup>	16½	24	17½	25	18½	26	19½	27	20½	28		
950N <sup>in</sup>	14	18½	15	20	16	22	17	23½				
4000C <sup>in</sup>	19½	28	20½	29	21½	30	22½	31	23½	32		
4000D <sup>in</sup>	17	24	18	25	19	26	20	27	21	28		

ESTILO	XS		S   CH		M   M		L   G		XL   EG		2XL	
410N <sup>in</sup>	12	16½	13	17½	14	19½	15	21½	16	23½		
4000N <sup>in</sup>	12	16½	13	17½	14	19½	15	21½	16	23½		
960U <sup>cm</sup>	43	66	48	68	53	71	58	74	63	76	68	79

## EJECUTIVO

ESTILO	ANCHO   LARGO		ANCHO   LARGO		ANCHO   LARGO		ANCHO   LARGO		ANCHO   LARGO		ANCHO   LARGO		ANCHO   LARGO	
	S		M		L		XL		2XL		3XL		4XL	
6000C   6000CL <sup>in</sup> 6001C   6001CL 6002C   6002CL 6004C   6004CL	21	29	22	30	23	31	24	32	26	33	28	33	30	33
6000D   6000DL <sup>in</sup> 6001D   6001DL 6002D   6002DL 6004D   6004DL	19	24½	20½	25½	22	26½	23½	27½	25	28½	26½	29½	28	30½
6500C   6500CL <sup>in</sup>	20½	30	22½	31	24½	32	26½	33	28½	34	30½	35	32½	36

ESTILO	XS		S		M		L		XL		2XL		3XL	
6500D   6500DL <sup>in</sup>	18	26	20	27	21	28	22	29	24	30	25	31	26	32

## OUTDOOR LINE

ESTILO	ANCHO   LARGO		ANCHO   LARGO		ANCHO   LARGO		ANCHO   LARGO		ANCHO   LARGO		ANCHO   LARGO	
	XS		S		M		L		XL		2XL	
7100U <sup>cm</sup>	100	69	105	72	109	74	115	76	123	78	131	81
8000U <sup>in</sup>	18	24	20	25	22	26	24	27	26	28	28	29
8001U <sup>cm</sup>	48	65	53	67	56	70	58	72	61	75	64	77
8002U <sup>cm</sup>	48	66	52	69	56	71	60	74	64	76	67	79
8100U <sup>cm</sup>	51	65	53	67	57	70	59	72	62	75	65	78
8101U <sup>cm</sup>	98	61	106	64	115	66	124	68	131	71	139	73
9000U <sup>cm</sup>			50	69	55	71	60	74	65	76	70	79



